



SPDM - Associação Paulista para o Desenvolvimento da Medicina

PROCESSO SELETIVO - EDITAL N.º 04/2010

PROGRAMA SAÚDE DA FAMÍLIA - MUNICÍPIO DO RIO DE JANEIRO

AGENTE COMUNITÁRIO DE SAÚDE

INSTRUÇÕES GERAIS

- I. Nessa prova, você encontrará 4 (quatro) páginas numeradas sequencialmente, contendo 40 (quarenta) questões correspondentes às seguintes disciplinas: Português (10 questões), Matemática (10 questões) e Conhecimento Específico (20 questões).
- II. Verifique se seu nome e número de inscrição estão corretos no cartão de respostas. Se houver erro, notifique o fiscal.
- III. Assine e preencha o cartão de respostas nos locais indicados, com caneta azul ou preta.
- IV. Verifique se a impressão, a paginação e a numeração das questões estão corretas. Caso observe qualquer erro, notifique o fiscal.
- V. Leia atentamente as questões e escolha a alternativa que mais adequadamente responde a cada uma delas.
- VI. Você dispõe de 3 (três) horas para fazer esta prova. Faça-a com tranquilidade, mas controle o seu tempo. Reserve os 20 (vinte) minutos finais para marcar o cartão de respostas.
- VII. O candidato só poderá retirar-se do setor de prova 1(uma) hora após seu início.
- VIII. Marque o cartão de respostas cobrindo fortemente o espaço correspondente à letra a ser assinalada, conforme o exemplo no próprio cartão de respostas.
- IX. A leitora óptica não registrará as respostas em que houver falta de nitidez e/ou marcação de mais de uma alternativa.
- XII. O cartão de respostas não pode ser dobrado, amassado, rasurado ou manchado. Exceto sua assinatura, nada deve ser escrito ou registrado fora dos locais destinados às respostas.
- XIII. Ao terminar a prova, entregue ao fiscal o cartão de respostas e este caderno. As observações ou marcações registradas no caderno não serão levadas em consideração.
- XIV. É terminantemente proibido o uso de telefone celular, pager ou similares.

Boa Prova!

PORTUGUÊS

Para as questões de 1 a 3, leia o texto abaixo.

Tire as meias

Pierre Schürmann

Você por acaso já parou para pensar se tem algo em sua vida que lhe ajude a desligar de forma simples?

É fácil ser Zen deitado ao pé de um coqueiro à beira mar. Mas como fazer isso numa vida que demandando de nós, tanto pessoal quanto profissionalmente?

Recentemente convidei um grande amigo e empresário para passar um final de semana conosco aqui na Bahia. Logo que chegou, a primeira coisa que fez foi ficar descalço. Antes que eu lhe que perguntasse o porquê da rapidez em tirar os sapatos, ele me olhou

e disse: “Amigo, quando tiro as meias, entro em ‘modo descansar’”.

Sei que pode parecer engraçado, mas esse meu amigo, sem saber, sabiamente encontrou um atalho para estar Zen onde quer que esteja.

Um dos grandes desafios neste mundo conectado, reativo e intensivo é conseguir, de forma prática, “desligar-se do mundo”.

Você por acaso já parou para pensar se tem algo em sua vida que lhe ajude a desligar de forma simples?

Conheci um senhor há alguns anos que, logo ao chegar em casa, tomava uma dose de whisky e um Lexotan. É claro que isso deve funcionar também, mas não é disso que estou falando.

Também não estou falando de meditação, que é uma ótima forma de silenciar a mente, mas de algo simples que possa lhe trazer em contato consigo mesmo.

Pode ser uma canção, uma imagem, uma oração ou até tirar suas meias. Se pensar com calma, encontrará algo.

Durante o Caminho de Santiago, descobri várias formas de treinar minha mente e minhas emoções para que soubessem quando podiam entrar em “modo descansar”.

No começo, como todo exercício, dá um pouco de trabalho. É preciso ter disciplina e dedicar-se, confiando que o benefício será a paz duradoura.

A verdadeira paz se encontra ao desconectar do mundo exterior e conectar consigo mesmo. E, às vezes, isso é tão simples quanto tirar as meias.

1) Considere as afirmações a seguir.

- I. O autor afirma que andar descalço faz bem à saúde de todos, pois é sempre algo relaxante.
- II. O autor defende que as pessoas consomem medicamentos ou substâncias alucinógenas para relaxarem.

De acordo com o texto, está correto o que se afirma em:

- a) somente I
- b) somente II
- c) I e II
- d) nenhuma

2) Considere as afirmações:

- I. O autor considera importante que as pessoas encontrem formas de atingir paz, desconectando-se do mundo exterior.
- II. O autor afirma que realizou o Caminho de Santiago e treinou sua mente em buscar a paz.

De acordo com o texto, está correto o que se afirma em:

- a) somente I
- b) somente II
- c) I e II
- d) nenhuma

3) Considere as afirmações:

- I. No título, a frase ganha um sentido figurado, sendo que “tirar as meias” passa a significar encontrar uma forma de descansar, ficar em paz.
- II. O autor não acredita em meditação e outras formas de controle da mente.

De acordo com o texto, está correto o que se afirma em:

- a) somente I
- b) somente II
- c) I e II
- d) nenhuma

4) Considere as orações:

- I. Faltou, na entrega, duas caixas da mercadoria.
- II. Precisa-se de motoristas.

A concordância está correta em:

- a) somente I
- b) somente II
- c) I e II
- d) nenhuma

5) Considere as orações abaixo:

- I. Chegamos ao meio-dia e meia.
- II. Ela está meia preocupada com os exames.

A concordância está correta em:

- a) somente I
- b) somente II
- c) I e II
- d) nenhuma

6) Assinale a alternativa que completa, correta e respectivamente, as lacunas.

- I. Fizemos uma boa _____.
- II. Ele não _____ muito bem.

- a) viagem – enxerga
- b) viagem – enchergera
- c) viagem – enxerga
- d) viagem – enchergera

7) Considere as orações:

- I. Demos à ela um lindo presente.
- II. Iremos à Bahia no final do ano.

O uso do acento indicativo da crase está correto em:

- a) somente I
- b) somente II
- c) I e II
- d) nenhuma

8) Assinale a alternativa que completa, correta e respectivamente, as lacunas.

- I. Ele deu um trabalho para _____ fazer.
- II. Ela não _____ conhece direito.

- a) mim – mim
- b) mim – me
- c) eu – mim
- d) eu – me

9) Considere as orações:

- I. O rapaz assistiu ao assalto.
- II. Devemos obedecer os mais velhos.

A regência verbal está correta em:

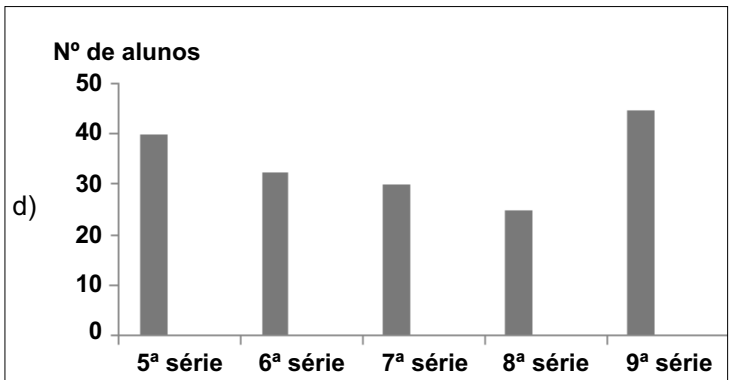
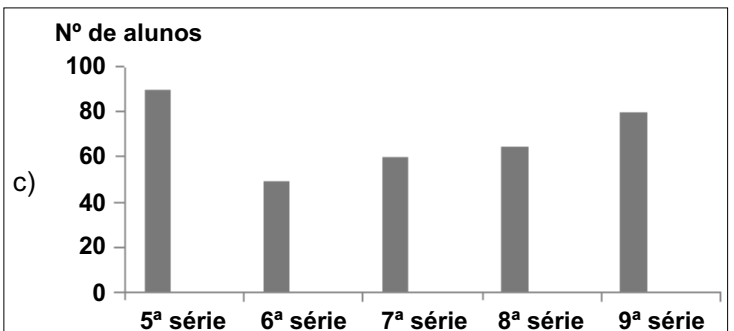
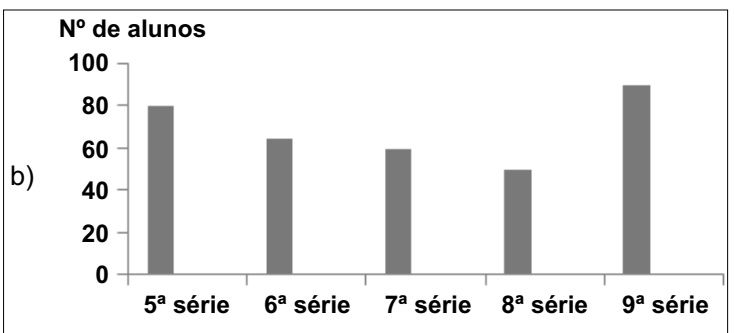
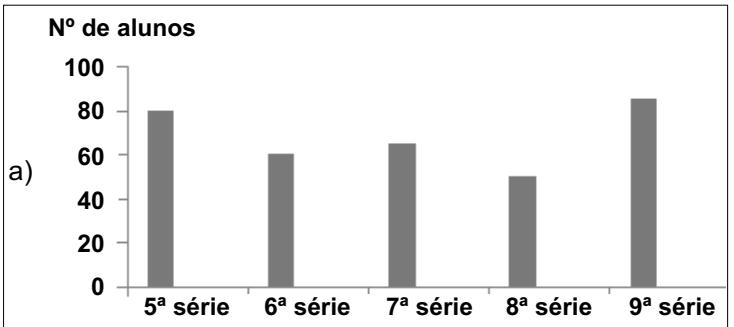
- a) somente I
- b) somente II
- c) I e II
- d) nenhuma

10) Assinale a alternativa em que o plural do substantivo não está correto.

- a) cidadãos
- b) degraus
- c) troféis
- d) pães

11) Em uma escola de Ensino Fundamental foi feito um levantamento do número de alunos de cada série mostrado na tabela anexa. Podemos dizer que o gráfico que melhor representa essa tabela é:

SÉRIE DOS ALUNOS	Nº DE ALUNOS
5ª	80
6ª	65
7ª	60
8ª	50
9ª	90



12) Comprei cinco doces a R\$1,20 cada; três salgados a R\$1,50 cada e dois chocolates a R\$2,00 cada. Fiquei devendo R\$2,80, ou seja, paguei:

- a) R\$11,70
- b) R\$13,70
- c) R\$14,50
- d) R\$17,30

13) Se um pedreiro executar, numa semana, dois quintos de uma obra e na semana seguinte executar um terço do que faltou, então, para concluir o trabalho, faltará para a próxima semana:

- a) 1/3 da obra
- b) 2/5 da obra
- c) 1/5 da obra
- d) 3/5 da obra

14) No ano passado, uma maratona de 40 km começou às 11h30min e o vencedor cruzou a linha de chegada às 12h45min. Neste ano, a mesma maratona começou às 10h55min e o vencedor gastou o mesmo tempo para cruzar a linha de chegada. Podemos dizer que, nestas condições, o vencedor deste ano chegou às:

- a) 12h10min
- b) 11h50min
- c) 11h17min
- d) 11h10min

15) Na última eleição para prefeito, numa cidade com 220.000 habitantes, o candidato vencedor se elegeu com 50% dos votos. Se 60% dos habitantes dessa cidade votaram, então o prefeito eleito teve:

- a) 132.000 votos
- b) 122.000 votos
- c) 110.000 votos
- d) 66.000 votos

16) Numa sala quadrada, foram utilizados 11m de rodapé. Se a sala possui uma porta de 1m de largura, sem rodapé, então a área da sala tem:

- a) 12m²
- b) 11m²
- c) 9m²
- d) 8m²

17) Se as idades de João e Paulo somam 45 anos e João tem o dobro da idade de Paulo, então Paulo tem:

- a) 11 anos e um mês
- b) 12 anos
- c) 12 anos e três meses
- d) 15 anos

18) Se o cubo A tem 2cm de aresta e o cubo B tem 3cm de aresta, então a razão entre os volumes dos cubos A e B é igual a:

- a) 2/3
- b) 4/9
- c) 8/27
- d) 8/9

19) Um quilograma de carne moída, num determinado açougue, custa R\$8,80. Comprando 300g dessa carne pagarei:

- a) R\$6,16
- b) R\$2,64
- c) R\$2,44
- d) R\$1,32

20) Maria comprou quatro garrafas de refrigerante de guaraná com 1,50L cada; duas garrafas de refrigerantes de limão com 2,00L cada e três garrafas de refrigerantes de laranja com 1,25L cada. Se Maria utilizar copos de 250mL, então poderá encher:

- a) 55 copos
- b) 65 copos
- c) 110 copos
- d) 137 copos

CONHECIMENTO ESPECÍFICO

21) Entre as ações abaixo, a que é considerada uma ação de promoção da saúde é a

- a) distribuição gratuita de medicamentos de alto custo.
- b) implantação de política de atenção ao portador de doença renal crônica.
- c) prevenção da violência.
- d) expansão da rede de reabilitação para portadores de deficiências físicas.

22) Um profissional de saúde orienta um paciente de 79 anos a restringir o conteúdo de sal na alimentação, uma vez que ele se apresenta com níveis de pressão arterial fora de controle. O paciente está consciente e orientado, mas se nega a seguir essa orientação, como confirmado pela esposa. Considera-se adequado

- a) respeitar a posição do paciente, desde que lhe assegurado o direito de optar pelo tratamento de saúde que lhe for reputado mais favorável.
- b) procurar outro familiar próximo, para expor a situação.
- c) não mais acompanhar esse paciente, desde que não está sendo convincente sobre a conduta.
- d) conversar separadamente com a esposa, expor a ela os riscos e responsabilizá-la pelo cumprimento da orientação.

23) Entre os direitos da criança e do adolescente, não se inclui

- a) permanência em tempo integral de um dos pais ou responsável, nos casos de internação.
- b) liberdade para o trabalho remunerado, mesmo em horários e locais que não permitam a frequência à escola, desde que autorizado pelos responsáveis legais.
- c) preservação da imagem, da identidade e da autonomia.
- d) fornecimento gratuito de todo tipo de prótese e material especial ao portador de deficiência.

24) Considerando a evolução dos principais problemas de saúde do país nos últimos anos, assinale a condição incorreta

- a) diminuição da mortalidade infantil.
- b) redução da mortalidade por doenças infecciosas e parasitárias.
- c) aumento da mortalidade proporcional por neoplasias.
- d) diminuição das consultas médicas por queixa de dor lombar.

25) Para se avaliar as condições de saúde, um importante indicador são os “anos potenciais de vida perdidos”. No Brasil, pode-se afirmar que a principal causa de anos potenciais de vida perdidos é a morte por

- a) acidentes e violências
- b) câncer de mama
- c) infarto do miocárdio
- d) diabetes mellitus

26) Utiliza como meios de trabalho: a integração da equipe multiprofissional, a adscrição de clientela e construção de vínculo, a elaboração de projeto terapêutico conforme a vulnerabilidade de cada caso e ampliação dos recursos de intervenção sobre o processo saúde-doença. Esta descrição corresponde à (ao)

- a) controle social
- b) clínica ampliada
- c) territorialização
- d) hierarquização

27) Sobre a política de humanização da Saúde, é falso afirmar que

- a) é prevista na constituição federal.
- b) tem no acolhimento um de seus eixos principais.
- c) é uma das estratégias para efetivar os princípios do SUS no cotidiano das práticas de atenção e gestão.
- d) a transversalidade é um dos seus princípios.

28) Respeitar e participar das decisões da sociedade para melhorar suas vidas e a de outras pessoas é uma condição que define com maior propriedade o que é

- a) ética
- b) moral
- c) cidadania
- d) direito

29) **Atingir o objetivo proposto, cumprir, executar, operar, levar a cabo, é o poder de causar determinado efeito. Esta definição é mais adequada para o que chamamos de**

- a) eficiência
- b) efetividade
- c) competitividade
- d) eficácia

30) **Não faz parte da II Administração Regional - Centro, o bairro**

- a) Botafogo
- b) Lapa
- c) Fátima
- d) Praça Mauá

31) **À medida que você conversa com as pessoas e sobre as pessoas de uma comunidade, você começa a ouvir os mesmos nomes vindos de pessoas diferentes. É mais provável que as pessoas se referiram a**

- a) moradores antigos.
- b) líderes verdadeiros.
- c) políticos.
- d) pessoas de grandes posses.

32) **Sobre o que prevê a legislação brasileira sobre casos em que o aborto pode ser considerado não passível de punição, assinale a alternativa correta.**

- a) não há previsão de aborto sem punição na legislação do Brasil.
- b) o aborto é considerado legal apenas nos casos em que não há outra maneira de salvar a vida da gestante.
- c) não se pune o aborto praticado por médico se a gravidez resulta de estupro e o aborto é precedido de consentimento da gestante ou responsável legal.
- d) o aborto pode ser permitido, apenas nos casos em que se constata malformação fetal, desde que precedido de consentimento da gestante ou responsável legal.

33) **As condições de risco social estão entre os determinantes do processo saúde-doença. Sobre essas condições no Brasil, nos últimos anos, é falso afirmar que**

- a) a percentagem de vítimas fatais em relação ao total de acidentes de trânsito não vem aumentando no nosso país.
- b) a taxa de desemprego vem aumentando no nosso país.
- c) a taxa de analfabetismo no Brasil vem diminuindo.
- d) o número de partos realizados na rede pública em gestantes de 10 a 19 anos de idade caiu nas regiões Sudeste e Sul.

34) **A Territorialização é um dos princípios estruturantes de atendimento e da organização do processo de trabalho em Saúde da Família. A primeira subdivisão do Território-Distrito, que significa a área de abrangência de uma Unidade ambulatorial de saúde e delimita-se em função do fluxo e contrafluxo de trabalhadores de saúde e da população num determinado território, é a definição de**

- a) território - área
- b) território - microárea
- c) território - moradia
- d) território - sanitário

35) **Dentro de sua área de abrangência a equipe de saúde da família será composta por, no mínimo**

- a) 1 médico, 1 enfermeiro, 1 auxiliar de enfermagem, 1 dentista e de 6 a 9 agentes comunitários de saúde.
- b) 1 médico, 1 enfermeiro, 1 auxiliar de enfermagem, 1 dentista e de 3 a 5 agentes comunitários de saúde.
- c) 1 médico, 1 enfermeiro, 1 auxiliar de enfermagem, e de 4 a 6 agentes comunitários de saúde.
- d) 1 médico, 1 enfermeiro, 2 auxiliares de enfermagem, e de 6 a 9 agentes comunitários de saúde.

36) **A Saúde da Família é importante estratégia para enfrentamento dos problemas de saúde da população. Considerando suas características, assinale a alternativa incorreta.**

- a) As unidades de Saúde da Família não devem atender clientes fora da sua área de abrangência.
- b) O agente comunitário de saúde é necessariamente um morador da comunidade em que atua.
- c) Cada equipe de Saúde da Família acompanha entre 750 e 1000 famílias cadastradas.
- d) A visita domiciliária só se configura como parte do arsenal de intervenções de que dispõem as equipes de saúde da família, quando planejada e sistematizada.

37) **Se dissermos que numa comunidade há cerca de 8 diabéticos para cada 100 habitantes, estamos falando de**

- a) incidência.
- b) prevalência.
- c) taxa de morbidade.
- d) taxa de risco.

38) **A equidade é um dos princípios do SUS. Das definições abaixo, a mais adequada a esse princípio é:**

- a) garantia das condições indispensáveis ao acesso a atenção e assistência à saúde em todos os níveis de complexidade.
- b) conjunto articulado e contínuo de ações e serviços preventivos, curativos e coletivos, exigidos em cada caso para todos os níveis de complexidade de assistência.
- c) tratar desigualmente os desiguais, investindo mais onde a carência é maior.
- d) criação canais de participação popular na gestão do SUS, em todas as esferas, municipal, estadual e federal.

39) **Considerando o uso de indicadores epidemiológicos na avaliação das condições de saúde da população, é falso afirmar que**

- a) a mortalidade infantil não é um bom indicador para estudar os fatores causais da desnutrição.
- b) para avaliar o estado nutricional de uma comunidade as taxas de mortalidade pré-escolar e por gastroenterites são bons indicadores.
- c) a qualidade do cuidado pré-natal pode ser avaliada pela mortalidade perinatal.
- d) medidas de peso e altura em crianças não são métodos adequados para a avaliação do impacto de programas de suplementação alimentar.

40) **Em relação aos direitos dos indivíduos portadores de deficiências e necessidades especiais, assinale a alternativa incorreta.**

- a) Deve ser evitada ao máximo a internação de portadores de deficiências mentais.
- b) A Constituição Federal estabelece o direito das pessoas com necessidades especiais receberem educação, evitando-se, preferencialmente, a rede regular de ensino, de modo a evitar qualquer tipo de constrangimento ou discriminação.
- c) O SUS deve garantir o fornecimento de próteses aos usuários portadores de deficiências auditivas.
- d) O portador de deficiência física terá atendimento prioritário e individualizado nos serviços de saúde.